



ОТВОРЕН **ДОБРОВОЛЕН** ПЕНЗИСКИ ФОНД САВА ПЕНЗИЈА ПЛУС

НИКОГАШ САМИ

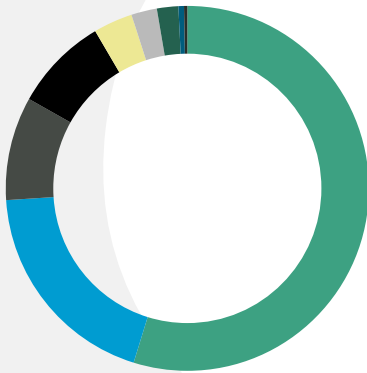


SAVA
PENZISKO

**Вредност и учество на средствата на Сава пензија плус инвестирани во одделен вид на средства
Детално портфолио на фондот со состојба на 31.12.2024**

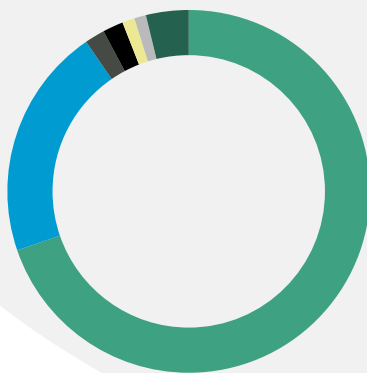
ИЗДАВАЧ	НАЗИВ	ВРЕДНОСТ ВО ДЕНАРИ	% ОД ВКУПНИТЕ СРЕДСТВА
ДОМАШНИ ИНСТРУМЕНТИ			
ОБВРЗНИЦИ			
ДРЖАВНИ ОБВРЗНИЦИ			
Министерство за финансии на РСМ	Континуирана државна обврзница без девизна клаузула;15год;5,6%;14.11.2039	55.398.482	2,61%
Министерство за финансии на РСМ	Континуирана државна обврзница без девизна клаузула;15год;5,6%;07.03.2039	47.064.054	2,22%
Министерство за финансии на РСМ	Континуирана државна обврзница без девизна клаузула;15год;6,15%;14.12.2038	45.141.760	2,13%
Министерство за финансии на РСМ	Континуирана државна обврзница без девизна клаузула;15год;2,5%;17.06.2036	42.572.765	2,01%
Министерство за финансии на РСМ	Континуирана државна обврзница без девизна клаузула;15год;5,9%;08.02.2039	42.116.655	1,98%
Министерство за финансии на РСМ	Континуирана државна обврзница без девизна клаузула;15год;3,1%;12.05.2037	40.797.458	1,92%
Министерство за финансии на РСМ	Континуирана државна обврзница без девизна клаузула;15год;3%;07.11.2034	38.198.377	1,80%
Министерство за финансии на РСМ	Континуирана државна обврзница со девизна клаузула;15год;5,65%;15.06.2038	36.077.327	1,70%
Министерство за финансии на РСМ	Континуирана државна обврзница без девизна клаузула;15год;2,5%;29.10.2035	35.156.954	1,66%
Министерство за финансии на РСМ	Континуирана државна обврзница без девизна клаузула;15год;5,6%;11.07.2039	30.792.376	1,45%
Министерство за финансии на РСМ	Континуирана државна обврзница без девизна клаузула;15год;6,15%;07.09.2038	30.580.463	1,44%
Министерство за финансии на РСМ	Континуирана државна обврзница без девизна клаузула;15год;3,2%;16.05.2034	28.565.247	1,35%
Министерство за финансии на РСМ	Континуирана државна обврзница без девизна клаузула;15год;2,9%;03.03.2037	25.606.574	1,21%
Министерство за финансии на РСМ	Континуирана државна обврзница без девизна клаузула;15год;3,1%;19.09.2034	25.340.600	1,19%
Министерство за финансии на РСМ	Континуирана државна обврзница без девизна клаузула;15год;2,5%;15.04.2036	23.107.736	1,09%
Министерство за финансии на РСМ	Континуирана државна обврзница без девизна клаузула;15год;5,6%;06.06.2039	22.173.038	1,04%
останати		593.639.255	27,98%
Вкупно домашни државни обврзници		1.162.329.121	54,78%
ДЕПОЗИТИ			
Шпаркасе банка АД Скопје	3,8%;17.09.2024-17.09.2025	39.259.963	1,85%
Стопанска банка АД Битола	3,8%;02.12.2024-02.12.2025	34.786.611	1,64%
Вкупно депозити во домашни банки		74.046.574	3,49%
АКЦИИ			
Универзална инвестициона банка АД Скопје	Обични акции	52.678.671	2,48%
Прилепска Пиварница АД Прилеп	Обични акции	34.524.000	1,63%
Македонски Телеком АД Скопје	Обични акции	34.040.000	1,61%
ВВ Тиквеш АД Кавадарци	Обични акции	24.862.500	1,17%
останати		31.811.089	1,50%
Вкупно домашни акции		177.916.260	8,39%
ИНВЕСТИЦИСКИ ФОНДОВИ			
останати		48.472.411	2,28%
Вкупно удели на инвестициски фондови		48.472.411	2,28%
ВКУПНО ДОМАШНИ ИНСТРУМЕНТИ		1.462.764.366	68,94%
ХАРТИИ ОД ВРЕДНОСТ ИЗДАДЕНИ ОД ИЗДАВАЧИ СО СЕДИШТЕ ВО ЕУ И ОЕЦД			
ОБВРЗНИЦИ			
ДРЖАВНИ ОБВРЗНИЦИ			
останати		33.425.280	1,57%
Вкупно државни обврзници		33.425.280	1,57%
КОРПОРАТИВНИ ОБВРЗНИЦИ			
останати		6.955.012	0,33%
Вкупно корпоративни обврзници		6.955.012	0,33%
АКЦИИ			
останати		194.707.251	9,18%
Вкупно акции		194.707.251	9,18%
ИНВЕСТИЦИСКИ ФОНДОВИ			
Vanguard Group Ireland LTD	Vanguard S&P 500 ETF	100.108.813	4,72%
State Street Global Advisors Europe LTD	SPDR MSCI World ACC	40.592.763	1,91%
BlackRock Fund Advisors	iShares Global Tech ETF	32.810.166	1,55%
BlackRock Fund Advisors	iShares Core S&P Midcap ETF	32.696.848	1,54%
Fidelity Management & Research CO LLC	Fidelity Financials ETF	28.287.266	1,33%
The Vanguard Group	Vanguard FTSE Pacific ETF	27.933.306	1,32%
BlackRock Fund Advisors	iShares Cybersecurity & Tech ETF	27.492.594	1,30%
останати		117.241.914	5,52%
Вкупно удели на инвестициски фондови		407.163.670	19,19%
ВКУПНО СТРАНСКИ ИНСТРУМЕНТИ		642.251.213	30,27%
Побарувања		6.161.109	0,29%
Парични средства		10.590.543	0,50%
ВКУПНО СРЕДСТВА		2.121.767.231	100,00%

Структура на вкупни средства по група на инструменти на 31.12.2024



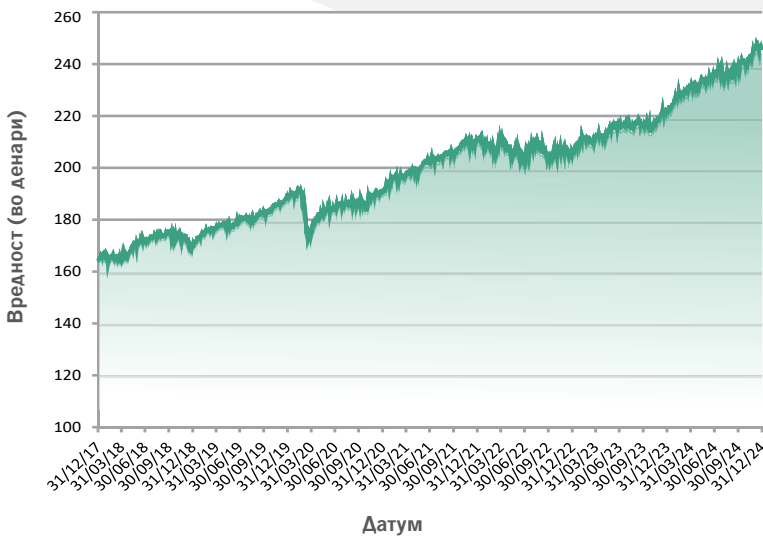
- Обврзници од домашни издавачи (54,78%)
- Инвестициски фондови од странски издавачи (19,19%)
- Акции од странски издавачи (9,18%)
- Акции од домашни издавачи (8,39%)
- Депозити во домашни банки (3,49%)
- Инвестициски фондови од домашни издавачи (2,28%)
- Обврзници од странски издавачи (1,90%)
- Парични средства (0,50%)
- Побарувања (0,29%)

Структура на вкупни средства по држава на 31.12.2024



- Република Северна Македонија (69,73%)
- Соединети Американски Држави (20,69%)
- Германија (1,84%)
- Франција (1,79%)
- Јапонија (1,10%)
- Велика Британија (1,05%)
- Други (3,80%)

Вредност на сметководствена единица 31.12.2017– 31.12.2024



Супервизор на капитално финансирано пензиско осигурување е Агенцијата за супервизија на капитално финансирано пензиско осигурување (МАПАС) (02) 3224 229, www.mapas.mk